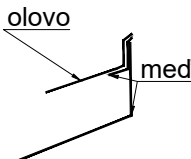
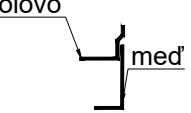
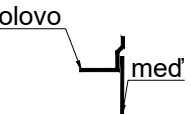


TABULKA KLEMPÍŘSKÝCH PRVKŮ

1/1

ZN.	ROZMĚR	ROZVIN ŠÍŘKA	MAT.	POPIS	SCHÉMA	KS	POZN.
K 01	9470 x180mm	180mm 340mm	olovo tl.0,6mm měď tl.0,6mm	tepaný olověný plech pro oplechování styku pultové střechy a věže, podkladní příprava z mědi, mezera mezi mědí a zdí vyplněna PU tmelem		1	
K 02	6000 x140mm	140mm 140mm	olovo tl.0,6mm měď tl.0,6mm	tepaný olověný plech pro oplechování styku pultové střechy a štítu, podkladní příprava z mědi, mezera mezi mědí a zdí vyplněna PU tmelem		2	
K 03	8500 x140mm	140mm 140mm	olovo tl.0,6mm měď tl.0,6mm	tepaný olověný plech pro oplechování styku valbové střechy a štítu, podkladní příprava z mědi, mezera mezi mědí a zdí vyplněna PU tmelem		1	

POZNÁMKY PRO ZHOTOVITELE - OBECNĚ

POZN. 1 - Ke všem prvků je třeba zahrnout veškeré příslušenství, kotvicí prvky, dopravu a montáž

POZN. 2 - Před zahájením výroby budou předloženy k odsouhlasení vzorky všech použitých materiálů a povrchů k odsouhlasení hlavním architektem

POZN. 3 - Je třeba počítat s veškerým potřebným překrytím a prořezem dle povahy materiálů a prvků

POZN. 4 - Přesné rozměry nutno odměřit na stavbě, za jejich správnost a vytyčení zodpovídá zhotovitel